



INFOBOEKJE NIEUWE KLEUTERS

SCHOOLJAAR 2026-2027

WELKOM IN KLEUTERSCHOOL 'T SINGELTJE

BESTE OUDERS

Leuk! Je kind gaat binnenkort naar onze school.
Spannend ook.


Misschien loopt jouw kleine kapoen meteen vrolijk over de speelplaats of heeft hij wat meer moeite bij het afscheid. Misschien bent je het wel die een traantje moet wegpinken wanneer je jouw kleuter aan de zorgen van de juf toevertrouwt. We begrijpen dat het voor jullie beiden een spannend moment is.

't Singeltje telt 6 klasjes en soms een zomerklasje waar iedereen elkaar snel kent. We hopen dan ook dat jullie zich snel thuis zullen voelen in onze kleuterschool.

Met deze brochure proberen we alvast een hulpmiddel aan te reiken. Je vindt er antwoord op vele praktische vragen. Meer informatie vind je ook in het schoolreglement op de schoolsite www.olvebasis.be.

Wij heten jou en je kindje van harte welkom en wensen jullie een fijne start in onze school!

TEAM OLVE-BASIS 'T SINGELTJE



DE EERSTE SCHOOLDAG



Kleine Jules heeft verdriet,
mama, papa, zijn er niet.
Dikke tranen op zijn wang.
Ach, zegt juf. Wees maar niet bang.

Niet zo erg, de eerste keer.
Nog even en ze zijn er weer.
Dikke knuffel? Kom maar vlug!
Kleine Jules die lacht al terug.

WANNEER MAG MIJN KIND NAAR SCHOOL?

Wanneer je kind 2 jaar en 6 maanden oud is, mag het naar de kleuterschool. De instapdatum kan je berekenen via onze website www.olvebasis.be > praktische info > inschrijven of opzoeken in de tabel hieronder.

KINDJES GEBOREN TOT EN MET...	STAPPEN TEN VROEGSTE IN NA	DUS VANAF
1 maart 2024	de zomervakantie	1 september 2026
9 mei 2024	de herfstvakantie	9 november 2026
4 juli 2024	de kerstvakantie	4 januari 2027
1 augustus 2024	1 februari	1 februari 2027
15 augustus 2024	de krokusvakantie	15 februari 2027
12 oktober 2024	de paasvakantie	12 april 2027
10 november 2024	Hemelvaart	10 mei 2027

IS UW KINDJE LATER GEBOREN, DAN MAG HET PAS HET VOLGEND SCHOOLJAAR INSTAPPEN.

KIJKUURTJE


Zowel voor jou als voor jouw kind is de eerste schooldag een grote en spannende belevenis.

Om deze stap iets makkelijker te maken, organiseren we een kijkuurtje. Zo kan je kind al even genieten van de klassfeer en kennismaken met de juf en de andere kindjes.

Kleuters die instappen in de loop van het jaar krijgen -enkele weken voor hun eerste schooldag- een uitnodiging in de brievenbus. Het kijkuurtje gaat meestal door op een woensdag van 11.00u tot 12.00u.

KLASGROEPEN

In de meeste klassen werken we met twee verschillende leeftijden. We geven de leeftijdsgroep een dierennaam: Kuikentjes: 2,5 jaar, Poesjes: 3 jaar, Aapjes: 4 jaar en Kangoeroes: 5 jaar.



KAN IK MIJN KIND VOORBEREIDEN OP DE EERSTE SCHOOLDAG?

Neem de tijd om de stap naar de kleuterschool voor te bereiden, niet alleen voor jouw kind, maar ook voor jezelf. Vele ouders voelen zich de eerste schooldagen zelf ook onwennig.



Kom samen met je kind een kijkje nemen in de kleuterklas tijdens het kijkuurtje.




Laat je kind een paar keer bij familie of vrienden spelen. Zo went het aan spelen zonder mama of papa. Je kind ervaart dat je weggaat en dan weer terugkomt.



Vertel regelmatig over de kleuterschool. Benadruk dat je kind al groot is. Gebruik eventueel de aftelkalender in bijlage. Doorstreep de dagen, tot de eerste schooldag.



Maak voor je kind zichtbaar dat het bijna naar school gaat. Zet de boekentas klaar op een vaste plaats, bijvoorbeeld in de woonkamer. Maak voor de eerste keer samen de boekentas. Laat je kleuter helpen alles erin te stoppen en de tas dicht te maken. Laat je kleuter eens drinken uit een drinkbus of eten uit een brooddoos.



AFSCHEID NEMEN

Afscheid nemen is moeilijk. Zonder traantjes lukt het vaak niet. Dat hoeft ook niet want verdriet mag geuit worden. Jouw kleuter kan immers nog geen inhoud geven aan de boodschap “straks komt mama of papa terug”.

Gaandeweg leert hij de tijd wel in te schatten en zal hij van het schoolritme genieten.


Meestal duurt het wenen bij het afscheid niet lang: vaak zijn de ouders nog niet aan de schoolpoort of hun kleuter is al geboeid aan het spelen.

Een gouden raad: maak het afscheid kort en duidelijk. Vertel jouw kleuter steeds wie hem/haar komt halen, geef een zoen, zeg duidelijk dag en verdwijn. Ga niet stilletjes weg, want dan voelt je kleuter zich bedrogen en zal hij/zij zich in het vervolg nog meer vastklampen.

Ga niet terug als je kind begint te huilen, want dan voelt de kleuter zich onzeker. Indien het huilen enkele dagen blijft duren, zal de kleuterjuf zeker contact met je opnemen en de situatie bespreken.

HELE OF HALVE DAGEN?

De kleuters komen voor het allereerst naar school. Er komen deze eerste weken ook enorm veel nieuwe prikkels op hen af. Kleuters zijn op het einde van de dag dan ook moe. Daarom kiezen sommige ouders ervoor om te beginnen met hun kindje halve dagen naar school te sturen.



ZINDELIJKHEID

Als je kind naar school gaat, kies je voor onderwijs. Kinderen die niet zindelijk zijn, belemmeren het onderwijs van de andere kinderen. Broekjes verversen en plasjes opdweilen zijn tijd- en aandachtroevende bezigheden. Er zijn te weinig uren kinderverzorging om de leerkrachten daarin bij te staan waardoor de aandacht voor andere kinderen vermindert en de pedagogische activiteiten belemmerd worden.

Zindelijkheidstraining is de verantwoordelijkheid van de ouders. Begin daarom tijdig met het voorbereiden en wennen aan het potje. Hiermee start je rond de leeftijd van 18 maanden of bij interesse van je kleuter. Vanaf de leeftijd van 2 jaar (of als je kind signalen geeft) kan je het potje aanbieden op dagelijks terugkerende momenten. Meer info vind je op de site van Kind en Gezin. <https://www.kindengezin.be/ontwikkeling/zindelijkheid>.


EEN KIND IS ZINDELIJK ALS:

- Hij/zij gedurende de dag een onderbroek draagt.
- Hij/zij naar het potje gaat en vervolgens plast of zijn drang aangeeft.
- Dit moet gebeuren zonder dat het kind eraan herinnerd moet worden te gaan plassen.

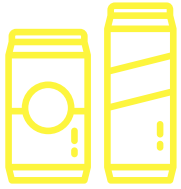
Ongelukjes kunnen natuurlijk eens gebeuren, maar dit zou zich moeten beperken tot één per dag.

Aan de jongste kleuters, kuikentjes en poesjes, vragen wij om reservekledij mee te geven. Deze kledij wordt bewaard in de klas. Wanneer jouw kind vuile kleren mee naar huis brengt, gelieve de volgende dag propere kledij mee te geven.


Wij laten de kleuters regelmatig naar het toilet gaan en zullen de zindelijkheidstraining mee opvolgen, begeleiden en belonen. Indien je als ouder je kind niet zindelijk krijgt voor de instapdatum, vragen wij dit ook in een open communicatie aan de school mee te delen. Er wordt dan naar de best mogelijke oplossing gezocht.



“ WAT ZIT ER IN MIJN BOEKENTAS? ”




Een doorschijnende drinkbus met een teutje, gevuld met water. Zo kunnen we opvolgen of jouw kleuter voldoende drinkt. Hiervan mag je kleuter de hele dag vrijblijvend drinken. Als de drinkbus leeg is, vullen we ze bij met kraantjeswater.



Fruit/groenten in een doosje (geschild en gesneden) voor in de voormiddag.

Een brooddoos met boterhammetjes. Geen snoepjes!




Een koekje/fruit/groenten voor in de namiddag. Om vieze handjes te vermijden vragen we om geen koekjes omhuld met chocolade mee te geven.

FRUIT

We willen fruit actief promoten. Tijdens de voormiddagspeeltijd eten we enkel fruit. Geef een stuk fruit dat vooraf geschild is, in een doosje, mee. De school neemt ook deel aan de actie ‘Oog voor lekkers’, waardoor we onze kleuters 20 keer per schooljaar een gratis stuk fruit kunnen aanbieden!






TIPS VOOR EEN BOEKENTAS

Kies voor een praktische boekentas op maat van je kind. Trolleys of te grote boekentassen zijn niet erg handig.

Zorg ervoor dat je kleuter het tasje zelf open en dicht kan doen. Ga dus voor een eenvoudig sluitsysteem (bv. rits).



FEESTEN & ACTIVITEITEN

VERJAARDAG

Feesten is fijn! Je kleuter staat die dag in het middelpunt. Persoonlijke geschenkjes zijn niet toegelaten. De nadruk ligt op samen feesten in de klas. Wil je vrijblijvend iets geven aan de klas? Zoek dan een origineel idee: een cake om te verdelen, een stuk fruit, ijsjes, ingrediënten voor een makkelijk recept, een prentenboek, puzzel,...

Mogen wij ook met aandrang vragen de uitnodigingen voor het verjaardagsfeest dat je eventueel thuis organiseert zelf te verdelen? Zo voorkomen we teleurgestelde gezichtjes van kleuters die zelden uitgenodigd worden.



KLEURTJESDAG

Elke klas heeft zijn eigen kleurtje. Iedere maand organiseren we een kleurtjesdag waarop we klasdoorbrekend werken. Via een groot keuzebord kiezen de kleuters die voormiddag voor een activiteit of een juf.

FAMILIEDAG

We organiseren een speciale dag voor ouders en grootouders, zodat ieder van jullie in de 'carrière' van jouw kleuter eens even kan meedraaien in de klas. De data worden in de maand september meegedeeld zodat je eventueel vrij kunt nemen.


UITSTAPPEN

Wij vinden het belangrijk dat onze kleuters in contact worden gebracht met cultuur. Daarom gaan wij twee à drie keer naar een toneelstuk kijken op verplaatsing of op onze eigen school.

Eén keer per jaar trekken we er samen op uit, op schoolreis. Dit is een vermoeiende, maar leuke dag.

SPELUURTJE

Wij zijn steeds op zoek naar (groot)ouders of andere vrijwilligers die een gezelschapsspelletje kunnen spelen met een klein groepje kleuters. Heb je zin om mee te spelen, dan kan je je aanmelden bij één van de juffen.



OUDERCOMITÉ


Het oudercomité bestaat uit een groep enthousiaste ouders die verschillende activiteiten mee ondersteunt: brunch, lichtjesstoet, paasontbijt, ijsjesdag,...

Deze activiteiten brengen geld in het laatje zodat we extra materiaal kunnen aanschaffen voor onze kleuterschool. Deze activiteiten zijn niet altijd bedoeld om winst te maken, maar worden ook georganiseerd voor de gezelligheid en om het contact tussen de kleuters onderling en ouders te bevorderen.

Het oudercomité is steeds op zoek naar nieuwe ouders. Zij vergaderen ongeveer vier keer op een jaar. Als je lid wil worden van het oudercomité, dan kan je je aanmelden bij één van de juffen. Vind je vergaderen niet zo fijn dan kan je altijd gewoon een handje helpen op één of andere activiteit.

TURNEN

Onze kleuters hebben twee keer per week een turnmoment in de zaal. Turnpantoffels zijn niet nodig.



GEZONDHEID

MIJN KIND IS ZIEK. WAT NU?

Wanneer je kind ziek is, dan hoort het niet thuis op school. Bij afwezigheid van één à twee dagen hoef je de school niet te verwittigen. Een doktersattest is niet nodig voor kleuters.

Voor de 5-jarige kleuters geldt een leerplicht van minstens 290 halve dagen aanwezigheid. Wij kunnen beslissen of de aanwezigheid aanvaardbaar is. Als de afwezigheid aanvaardbaar is, dan telt die mee voor het bereiken van de 290 halve dagen aanwezigheid in het kader van de leerplicht.

Bij een besmettelijke ziekte (bv. waterpokken, rode hond, impetigo,...) graag de school verwittigen.




OPVANG VOOR ZIEKE KLEUTER?

Werkende ouders kunnen een beperkt aantal dagen omstandigheidsverlof opnemen. Informeer ernaar bij je werkgever. Daarnaast organiseren sommige ziekenfondsen opvang voor zieke kinderen.

MEDICATIE

Indien je kind medicatie toegediend moet krijgen op school, baseren we ons daarbij op de bijsluiters van de medicatie, het etiket van de apotheker of de instructies van de arts of verpleegkundige. We zorgen voor de bewaring en de correcte inname van de medicatie. Dit wordt genoteerd in een register.



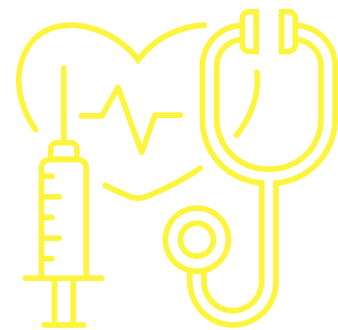
KRIEBELTEAM

Wij zetten bewust in op preventie van luizen en daarom hebben wij een kriebelteam van opgeleide ouders die na elke schoolvakantie de kleuters controleren op luizen en neten.

WAT IS HET MEDISCH ONDERZOEK?

Vanaf de kleuterschool volgt het Centrum voor Leerlingenbegeleiding (CLB) de gezondheid van je kind op.

In de eerste kleuterklas heeft er een uitgebreid onderzoek plaats. De dokter kijkt de lengte na, het gewicht, de ogen, groei, gewicht, gehoor, spraak, motoriek....



SCHOOLUREN

VOORMIDDAG: 8.30 TOT 12.05U
NAMIDDAG: VAN 13.30 TOT 15.35U
WOENSDAGNAMIDDAG IS ER GEEN SCHOOL.

VOORBEWAKING: VAN 7.45 TOT 8.15U
NABEWAKING: VAN 15.45 TOT 18.00U, BEHALVE OP WOENSDAG.

Wij verwachten dat je kind dagelijks ten laatste om 8.30u op school is. Te laat aankomen verstoort het klasonthaal en jouw kleuter mist op die manier boeiende en leerrijke schoolkansen.

MIDDAG:

Maandag, dinsdag, donderdag en vrijdag kunnen de kleuters tijdens de middagpauze op school blijven. Hiervoor wordt een vergoeding van €1 per dag aangerekend. Deze vergoeding kan aangepast worden: we volgen de indexeringen van de stad Mortsel.

Ze eten hun boterhammen in de klas. Bij goed weer eten ze buiten.

Bij de boterhammen drinkt je kind water uit haar/zijn drinkbus.

Nadien wordt er van 12.30 tot 13.30u buiten gespeeld of bij slecht weer een filmpje bekeken.

Kleuters die thuis gaan eten, worden na het belsignaal van 12.05u opgehaald aan de klas. Ze zijn terug welkom vanaf 13.15u.

VOOR- EN NABEWAKING:

De voor- en nabewaking vindt plaats in de school: op de affiche in de gang van de grote ingang wordt er aangegeven in welke klas de nabewaking is. Bij mooi weer spelen de kindjes buiten.

Aan de klas staat een doos voor het fruitje van de nabewaking. Hier kan je het reeds geschilde fruit (in een doosje) inleggen.

Tijdens schooljaar 2025-2026 werden onderstaande prijzen gehanteerd. Deze worden jaarlijks geïndexeerd.

Kostprijs voorbewaking:
van 07.45 tot 08.15u: 1 euro

Kostprijs nabewaking:
van 15.45 tot 16.45u: 1 euro
van 16.45 tot 17.30u: 1 euro
van 17.30 tot 18.00u: 1 euro

Op vrijdag voor de kerst- en paasvakantie is er **geen nabewaking**, noch op de laatste dag van het schooljaar.

Op woensdagmiddag en andere vakantiedagen kan je beroep doen op de buitenschoolse kinderopvang van de stad Mortsel: Kubus en Billie. De info is terug te vinden op de website: www.mortsel.be.

Aan ouders die hun kleuter na schooltijd komen halen, vragen we om bij het belsignaal van 15.45u de speelplaats te verlaten. Zo hebben wij een overzicht welke kindjes er in de nabewaking blijven en welke niet.



WAT KOST DE KLEUTERSCHOOL?

Wij zijn gebonden aan de maximumfactuur die €55 bedraagt voor één schooljaar voor verplichte activiteiten. Verplichte activiteiten zijn uitgaven die ouders zeker zullen moeten maken, bijvoorbeeld kosten voor een uitstap of een toneelstuk.


Niet verplichte uitgaven zijn uitgaven voor zaken die je niet moet aankopen: maak je er gebruik van, dan moet je er wel voor betalen, zoals bijvoorbeeld het middagtoezicht.

De kleuterjuf houdt dagelijks een lijst bij waar alle financiële zaken bijgehouden worden zoals bewakingen, uitstappen, abonnementen,...
Om de twee maanden krijg je hiervan een afrekening.

SCHOOLTOELAGE

De uitbetaler van het Groeipakket zal jaarlijks automatisch onderzoeken of je kind in aanmerking komt voor een schooltoeslag. De schooltoeslag wordt betaald tussen september en december.

Meer info via: www.schooltoelage.be



VAKANTIES

STUDIEDAGEN & VRIJE DAGEN

Een overzicht van de vrije dagen is te vinden via de kalender op de website of via de schoolapp.

www.olvebasis.be

> kalender lagere school

> kalender 't Singeltje



VAKANTIES SCHOOLJAAR 2026-2027

Herfstvakantie:

maandag 2 november tot en met zondag 8 november 2026

Wapenstilstand:

woensdag 11 november 2026

Kerstvakantie:

maandag 21 december 2026 tot en met zondag 3 januari 2027

Krokusvakantie:

maandag 8 februari tot en met zondag 14 februari 2027

Paasvakantie:

maandag 29 maart (= Paasmaandag) tot en met zondag 11 april 2027

Dag van de arbeid:

zaterdag 1 mei 2027

Hemelvaart:

donderdag 6 en vrijdag 7 mei 2027

Pinkstermaandag:

maandag 17 mei 2027

Zomervakantie:

donderdag 1 juli t.e.m. dinsdag 31 augustus 2027

CONTACT MET DE SCHOOL

OUDERCONTACT

In september is er een klassikale infoavond waarbij de juf vertelt over de manier van werken in de klas.


Kleuters die instappen in de loop van het jaar krijgen een uitnodiging in hun bus voor het 'kijkuurtje'. De instappers die het eerste moment missen, worden op een later moment uitgenodigd.

In de maand november en maart volgt een individueel oudercontact. In de maand juni zijn jullie welkom voor een vrijblijvend gesprek.

WISSEWASJE

Maandelijks vind je het infoblaadje 'Wissewasje' terug in je mailbox. Er staat steeds belangrijke informatie in.

HEEN-EN-WEERKAFTJE



We proberen zoveel mogelijk info te versturen via mail. Maar er zijn soms briefjes die niet per mail verzonden kunnen worden. Dan werken we met het heen-en-weerkaftje.

Gelieve het kaftje steeds leeg te maken en terug te bezorgen in het hiervoor bestemde mandje aan de klas.

Foto's over het reilen en zeilen in de klas kan je terugvinden op onze schoolsite www.olvebasis.be.




WIJ ZIJN ALTIJD BEREID OM
OP AL JE VRAGEN TE
ANTWOORDEN EN OM EVEN SAMEN
TE ZITTEN INDIEN NODIG.



HET SECRETARIAAT IS GELEGEN IN DE HOOFDSCHOOL:

Rombaut Keldermansstraat 33, 2650 Edegem
Ingang langs Rogier Van der Weydenstraat nr. 5,
vlakbij de groenzone Fort V.
Tel: 03/440.16.21
E-mail: info@olvebasis.be

Directeur David Van Beeck
Tel: 03/440.16.21
E-mail: directie@olvebasis.be





VESTIGINGEN

Onze basisschool bestaat
uit één kleuterschool en één lagere school.

**1. LAGERE SCHOOL OLVE-BASIS
& ADMINISTRATIEVE ZETEL
ROMBAUT KELDERMANSSTRAAT 33
2650 EDEGEM
TEL: 03/440.16.21**

Ingang langs Rogier Van der Weydenstraat
(vlakbij de groenzone Fort V)

**2. KLEUTERSCHOOL 'T SINGELTJE
SINGEL 39 BIS
2640 MORTSEL
TEL: 03/440.73.23**

Bereikbaar via de 'blauwe poort' aan Singel 39 bis
of via de 'zwarte poort' aan Hof Van Riethlaan en langs de kerk.





OLVE-BASISSCHOOL

R. Keldermansstraat 33
2650 Edegem

KLEUTERSCHOOL 'T SINGELTJE

Singel 39 bis
2640 Mortsel